


WORKSHOP

LA MISURAZIONE DELLO SVILUPPO


COME VIENE VALUTATO LO
SVILUPPO DI UN PAESE?



LA MISURAZIONE DELLO SVILUPPO

COME VIENE VALUTATO LO SVILUPPO DI UN PAESE?

→ **Conoscere diversi metodi per la misurazione dello sviluppo umano**



Come si misura lo «sviluppo»? Le classiche unità di misura dello sviluppo di un paese considerano fattori economici, ad esempio il Reddito Nazionale Lordo (RNL). Questo metodo viene, però, sempre più discusso in quanto non molto attento al benessere, la giustizia e l'ambiente. Ultimamente, si sta infatti affermando la convinzione che lo sviluppo è un fenomeno complesso e altre dimensioni come l'alfabetizzazione, la speranza di vita oppure la disuguaglianza devono essere tenute in considerazione.

Nel workshop LA MISURAZIONE DELLO SVILUPPO si riflette su che cosa sia necessario per lo sviluppo umano. Vengono perciò presentati tre metodi diversi per la misurazione dello sviluppo.

PER CHI?

Studenti e studentesse, persone che intendono prestare servizio all'estero nell'ambito della cooperazione internazionale e altre persone interessate

DURATA


90 min.

NUMERO DI PARTECIPANTI

5 - 20

ETÀ DEI PARTECIPANTI

a partire da 12 anni



LA MISURAZIONE DELLO SVILUPPO

CONTENUTO

In questo workshop si discute di che cosa sia necessario per lo sviluppo umano e quali metodi internazionali siano utilizzati per la misurazione dello sviluppo.

MATERIALI

Per tutti:

- Plastilina (per esempio, pongo, argilla, pasta-sale)
- Cartellone
- Pennarelli
- FOGLI DI LAVORO II-IV

Per gruppo:

- FOGLIO DI LAVORO I

Per il conduttore del workshop:

- FOGLI INFORMAZIONI I-III

Da consegnare:

- FOGLI INFORMAZIONI I-III
- LINKS & INFORMAZIONI

SVOLGIMENTO 90 min.

LAVORO DI GRUPPO 45 min.

1. I partecipanti vengono divisi in gruppi di 4 - 5 persone.
2. Tutti i partecipanti ricevono un pezzo di plastilina e il foglio di lavoro. Formano oggetti a seconda delle domande.
3. I gruppi dividono gli oggetti in indispensabili per vivere e non indispensabili.
4. Ogni gruppo presenta i propri oggetti e spiega le ragioni della suddivisione.



FOGLIO DI LAVORO I



DA CONSEGNARE

Documentazione
relativa al workshop



FOGLI INFORMAZIONI LINK E INFORMAZIONI



BRAINSTORMING 45 min.

1. Brainstorming: *Come si può misurare lo sviluppo umano?*
2. Su un cartellone vengono annotati i possibili fattori.
3. Spiegazione del conduttore del workshop: *Ci sono diverse modalità per la misurazione dello sviluppo umano. La Banca Mondiale, ad esempio, misura lo sviluppo sulla base del Reddito Nazionale Lordo. L'ONU utilizza invece tre fattori: speranza di vita, tasso di alfabetizzazione e Reddito Nazionale Lordo.*
4. I fogli di lavoro sui fattori dell'ONU vengono distribuiti e, in gruppo, i partecipanti riordinano i loro oggetti in base ai relativi fattori.
5. Discussione: *Quali oggetti non trovano posto? Quali fattori mancano? (ad esempio, i diritti umani, ecc.)*



FOGLI DI LAVORO II-IV

Consigli per il conduttore
del workshop:

FOGLI INFORMAZIONI I-III

SVILUPPO

CONSEGNA A

Formare oggetti di plastilina a seconda delle seguenti domande:

Di che cosa ha bisogno un bambino per un corretto sviluppo?



INDICE DI SVILUPPO UMANO
NAZIONI UNITE

SPERANZA DI VITA

VIVERE A
LUNGO E SANI

CALCOLO
SPERANZA DI VITA
ALLA NASCITA



INDICE DI SVILUPPO UMANO
NAZIONI UNITE

ISTRUZIONE

ALFABETIZZAZIONE

CALCOLO


MEDIA DEGLI ANNI
DI SCUOLA/

ANNI DI SCUOLA
PREVISTI



INDICE DI SVILUPPO UMANO
NAZIONI UNITE

REDDITO NAZIONALE LORDO



STANDARD DI VITA ADEGUATO

CALCOLO

REDDITO PRO CAPITE
(AL NETTO DEGLI EFFETTI VALUTARI)



REDDITO NAZIONALE LORDO

La Banca Mondiale divide gli stati in economie di basso, medio o alto reddito. Il «Reddito Nazionale Lordo» rappresenta il reddito medio di tutte le persone che vivono in uno stato.

CALCOLO

Nel 2016, la Banca Mondiale ha calcolato il Reddito Nazionale Lordo di 218 stati: 139 paesi hanno un reddito basso o medio e sono generalmente definiti come «paesi in via di sviluppo». Solamente 79 stati appartengono alla categoria «Paese ad alto livello di reddito».

PAESI A BASSO LIVELLO DI REDDITO (LOW-INCOME COUNTRIES)

Reddito pro capite annuo inferiore a 1 025 USD

31 Paesi: per esempio, Afghanistan, Burundi, Repubblica Democratica del Congo, Guinea, Liberia, Nepal, Niger, Ruanda



PAESI A MEDIO-BASSO LIVELLO DI REDDITO (LOWER-MIDDLE-INCOME COUNTRIES)

Reddito pro capite annuo tra 1 026 USD e 4 035 USD


51 Paesi: per esempio, Armenia, Bangladesh, Bolivia, Kenya, Kosovo, Camerun, India, Marocco, Nicaragua, Sudan, Yemen



PAESI A MEDIO-ALTO LIVELLO DI REDDITO (HIGHER-MIDDLE-INCOME COUNTRIES)

Reddito pro capite annuo tra 4 036 USD e 12 475 USD


56 Paesi: per esempio, Bosnia, Cina, Gabon, Georgia, Iran, Iraq, Macedonia, Messico, Namibia, Perù, Federazione Russa, Sudafrica, Thailandia, Turchia



PAESI AD ALTO LIVELLO DI REDDITO (HIGH-INCOME COUNTRIES)

Reddito pro capite annuo superiore a USD 12 476

79 Paesi: per esempio, tutti gli stati dell'Europa Occidentale, Australia, Hong Kong, Qatar, Kuwait, Singapore, Uruguay, Stati Uniti





INDICE DI SVILUPPO UMANO

L' «Indice di Sviluppo Umano» (Human Development Index) fu proposto dalle Nazioni Unite per sottolineare che, per valutare il livello di sviluppo di un Paese, è necessario prendere in considerazione non solo i criteri economici, ma anche le persone e le loro competenze.

Dal 1990, l'indice viene pubblicato annualmente dal Programma delle Nazioni Unite per lo Sviluppo UNDP nel «Human Development Report».

Nel 2015, i primi posti sono occupati da Norvegia, Australia, Svizzera, Danimarca, Paesi Bassi. Agli ultimi posti troviamo Burundi, Ciad, Eritrea, Repubblica Centrafricana e Niger.

CALCOLO

L'indice di sviluppo umano si compone di tre dimensioni:

INDICE DI SPERANZA DI VITA




VIVERE A LUNGO
E SANI
Speranza di vita alla
nascita

INDICE DI ISTRUZIONE



ALFABETIZZAZIONE
Media degli anni di
scuola/
Anni di scuola previsti

INDICE DI REDDITO NAZIONALE LORDO (RNL)



STANDARD DI
VITA ADEGUATO
Reddito pro capite
(al netto degli effetti
valutari)



INDICE DI FELICITÀ DEL PIANETA

L'Indice di Felicità del Pianeta (Happy Planet Index) misura una cosa molto importante: la felicità duratura di tutti sul pianeta. L'indice valuta dunque gli sforzi delle nazioni per garantire una vita duratura, felice e sostenibile.

I paesi occidentali, che spesso vengono considerati uno standard di successo, non compaiono tra i primi posti dell'Indice di Felicità del Pianeta. Al loro posto, i Paesi dell'America Latina e nella regione Asia-Pacifico dominano le prime posizioni. Quest'ultimi hanno un'alta speranza di vita, un buon tasso di felicità e una piccola impronta ecologica sul pianeta.


Nel 2016, i primi posti sono occupati da Costa Rica, Messico, Colombia, Vanuatu e Vietnam. Agli ultimi posti troviamo Mongolia, Benin, Togo, Lussemburgo e Ciad.

MISURAZIONE

L'Indice di Felicità del Pianeta coniuga quattro elementi per mostrare l'efficienza nell'utilizzo delle risorse per vivere una vita lunga e felice:

FELICITÀ

Felicità della popolazione per la propria vita su una scala da 1 a 10.



SPERANZA DI VITA

Numero medio di anni della vita di una persona nella popolazione.



DISUGUAGLIANZE

Disuguaglianze tra le persone dello stesso stato (quanti anni vivono, quanto felici sono) in percentuale.



INDICE DI
FELICITÀ
DEL
PIANETA



IMPRONTA ECOLOGICA

Consumo umano medio pro capite di risorse disponibili sulla terra misurate in ettari globali (gha).

LINKS & INFORMAZIONI



LA MISURAZIONE DELLO SVILUPPO



Country Classification

World Bank Country and Lending Groups (World Bank)

<https://datahelpdesk.worldbank.org/knowledgebase/articles/906519-world-bank-country-and-lending-groups>



Human Development Index (HDI)

Summary by UNDP (United Nations Development Programme)

<http://hdr.undp.org/en/content/human-development-index-hdi>



Happy Planet Index

The Happy Planet Index measures what matters: sustainable wellbeing for all.

www.happyplanetindex.org



The little data book 2016

World Development Indicators

<https://openknowledge.worldbank.org/bitstream/handle/10986/23968/9781464808340.pdf?sequence=4&isAllowed=y> (World Bank Group)



What is «Gross National Happiness»?

Explanation in 3 min (Morten Sondergaard)

www.youtube.com/watch?v=7Zqdqa4YNvI

