


TALLER

# MEDICIÓN DEL DESARROLLO


¿COMO SE EVALÚA EL  
DESARROLLO DE UN PAÍS?



# MEDICIÓN DEL DESARROLLO

## ¿COMO SE EVALÚA EL DESARROLLO DE UN PAÍS?

→ Conocer diversos métodos para la medición del desarrollo humano



¿Cómo se mide el «desarrollo»? Factores económicos, como por ejemplo el ingreso nacional bruto, son considerados como parámetros clásicos de medición para el grado de desarrollo de un país. Este enfoque se cuestiona cada vez más, ya que dice poco acerca del bienestar, la justicia y un medio ambiente intacto. Mientras tanto, se impone el criterio de que el desarrollo es un fenómeno de muchas facetas y que también se deberían considerar dimensiones como la educación, la esperanza de vida o la desigualdad.

En el taller MEDICIÓN DEL DESARROLLO se reflexionará sobre lo que las personas necesitan para desarrollarse. Sobre esta base se presentarán tres métodos diferentes de medición del desarrollo.

### PARA QUIÉNES?

Estudiantes, personas que planean un servicio en el extranjero en la cooperación para el desarrollo y otras personas interesadas

### DURACIÓN


90 min.

### NÚMERO DE PARTICIPANTES

3 - 20

### EDAD DE LOS PARTICIPANTES

a partir de los 12 años



# MEDICIÓN DEL DESARROLLO

## CONTENIDO

En este taller se trata la cuestión sobre qué es lo que necesitan las personas para desarrollarse y cuáles son los métodos de medición utilizados internacionalmente para medir el desarrollo humano

### LISTA DE MATERIALES

#### Para todos:

- masa para modelar (por ejemplo, plastilina, arcilla o masa de sal)
- papel grande
- rotuladores
- HOJAS DE TRABAJO II-IV

#### Por grupo:

- HOJA DE TRABAJO I

#### Para el/la coordinador/a:

- HOJAS INFORMATIVAS I-III

#### Para llevar:

- HOJAS INFORMATIVAS
- ENLACES E INFORMACIÓN

## EJERCICIO 90 min.

### TRABAJO EN GRUPO 45 min.

1. Las/los participantes se dividen en grupos de 4-5 personas
2. Todas las y los participantes reciben un pedazo de masa para modelar y la hoja de trabajo. Forman objetos relacionados con la pregunta correspondiente.
3. Los grupos dividen sus objetos en aquellos que consideren de vital importancia y otros que no consideren de vital importancia.
4. Cada grupo presenta sus objetos y fundamenta su división.




### HOJA DE TRABAJO I



### PARA LLEVAR

Documentos del taller



### LLUVIA DE IDEAS 45 min.

1. Lluvia de ideas: *¿Cómo podría medirse el desarrollo humano?*
2. Los posibles factores se anotan en un papel grande.
3. Explicación de la coordinación del taller: *Hay diferentes formas de medir el desarrollo humano. El Banco Mundial mide el desarrollo humano, por ejemplo, sobre la base del ingreso. La ONU utiliza tres factores: la esperanza de vida, la educación y el ingreso nacional bruto.*
4. Se extienden las hojas de trabajo con los factores de la ONU y las/los participantes clasifican sus objetos, del trabajo en grupo, en cada factor.
5. Discusión: *¿Qué objetos no encuentran ningún lugar? ¿Qué factores faltan?* (Por ejemplo los derechos humanos, etc.)



### HOJAS INFORMATIVAS ENLACES E INFORMACIÓN



### HOJAS DE TRABAJO II-IV Aportes para el/la coordinador/a: HOJAS INFORMATIVAS I-III

## DESARROLLO

### TAREA

Con masa para modelar formar objetos con relación a la siguiente pregunta:

*¿Qué necesita un niño para desarrollarse bien?*



ÍNDICE DE DESARROLLO HUMANO  
NACIONES UNIDAS

# ESPERANZA DE VIDA

VIDA LARGA Y  
SALUDABLE

MEDICIÓN  
EXPECTATIVA DE  
VIDA AL NACER



ÍNDICE DE DESARROLLO HUMANO  
NACIONES UNIDAS

# EDUCACIÓN

## CONOCIMIENTO

MEDICIÓN

NÚMERO DE AÑOS  
PROMEDIO DE  
ESCOLARIDAD /

NÚMERO DE AÑOS  
ESPERADOS DE  
ESCOLARIDAD




ÍNDICE DE DESARROLLO HUMANO  
NACIONES UNIDAS

# INGRESO NACIONAL BRUTO

## NIVEL DE VIDA DIGNO

MEDICIÓN

INGRESO PER CÁPITA  
(AJUSTADO A LA DIVISA)





# INGRESO NACIONAL BRUTO

El Banco Mundial divide a los países en economías con bajos, medianos y altos ingresos. El «ingreso nacional bruto» es el ingreso promedio de todas las personas que viven en un país.

## MEDICIÓN

En 2016 el Banco Mundial midió el ingreso nacional bruto de 218 países: 139 países tienen un ingreso bajo o mediano. Estos son los países que generalmente se consideran «países en desarrollo». Solo 79 países pertenecen a la categoría «países con altos ingresos».

### PAÍSES CON INGRESO BAJO (LOW-INCOME COUNTRIES)

Ingreso per cápita de 1 025 USD al año o menos

31 países: Por ejemplo Afganistán, Burundi, República Democrática del Congo, Guinea, Liberia, Nepal, Níger, Ruanda



### PAÍSES CON INGRESO MEDIANO-BAJO (LOWER-MIDDLE-INCOME COUNTRIES)

Ingreso per cápita entre 1 026 USD y 4 035 USD al año


51 países: Por ejemplo Armenia, Bangladés, Bolivia, Kenia, Kosovo, Camerún, India, Marruecos, Nicaragua, Sudán, Yemen



### PAÍSES CON INGRESO MEDIO-ALTO (HIGHER-MIDDLE-INCOME COUNTRIES)

Ingreso per cápita entre 4 036 USD y 12 475 USD al año


56 países: Por ejemplo Bosnia, China, Gabón, Georgia, Irán, Irak, Macedonia, México, Namibia, Perú, Federación Rusa, Sudáfrica, Tailandia, Turquía



### PAÍSES CON INGRESO ALTO (HIGH-INCOME COUNTRIES)

Ingreso per cápita de USD 12 476 al año o más

79 países: Por ejemplo todos los países de la Europa Occidental, Australia, Hong Kong, Qatar, Kuwait, Singapur, Uruguay, Estados Unidos





# ÍNDICE DE DESARROLLO HUMANO

El «Índice de desarrollo humano» (Human Development Index) fue elaborado por las Naciones Unidas para enfatizar que, en la evaluación del desarrollo de un país no solo se deben considerar criterios económicos, sino también a las personas y sus capacidades.

Desde 1990 el índice se publica anualmente por el Programa de las Naciones Unidas para el Desarrollo (PNUD) en el «Human Development Report».

En 2015, en los primeros lugares estuvieron los países de: Noruega, Australia, Suiza, Dinamarca, Países Bajos. En los últimos lugares estuvieron los países de: Burundi, Chad, Eritrea, República Centroafricana y Níger.

## MEDICIÓN

El índice de desarrollo humano se compone de las tres dimensiones siguientes:

### ÍNDICE DE ESPERANZA DE VIDA




**VIDA LARGA Y SALUDABLE**  
Expectativa de vida al nacer

### ÍNDICE DE EDUCACIÓN



**CONOCIMIENTO**  
Número de años promedio de escolaridad /  
Número de años esperados de escolaridad

### ÍNDICE DE INGRESO NACIONAL BRUTO (ÍNDICE-INB)



**NIVEL DE VIDA DIGNO**  
Ingreso per cápita (ajustado a la divisa)



# ÍNDICE DEL PLANETA FELIZ

El «Índice del planeta feliz» (Happy Planet Index) mide lo que es importante: bienestar sostenible para todos. Proporciona información sobre qué tan bien lo están haciendo las naciones para lograr vidas largas, felices y sostenibles.

Los países occidentales, que a menudo son vistos como el estándar para el éxito, no ocupan los primeros lugares en el índice del planeta feliz. Por el contrario, son países en América Latina y en la región Asia-Pacífico los que encabezan el índice, al lograr una alta esperanza de vida y bienestar con una huella ecológica menor.


En 2016 los primeros lugares fueron ocupados por Costa Rica, México, Colombia, Vanuatu y Vietnam. En los últimos lugares se encontraron Mongolia, Benin, Togo, Luxemburgo y Chad.

## MEDICIÓN

El índice del planeta feliz combina cuatro elementos para mostrar qué tan eficientemente las/los habitantes de un país utilizan recursos ecológicos para vivir una vida larga y feliz:

### BIENESTAR HUMANO

Satisfacción del habitante de un país con su propia vida, en una escala de 1 a 10.



### ESPERANZA DE VIDA

Número promedio de años que una persona de cualquier país probablemente vivirá.




### DESIGUALDAD

Desigualdad entre las personas de un país (cuánto tiempo viven, qué tan felices son) expresada en porcentajes.



ÍNDICE  
DEL  
PLANETA  
FELIZ



### HUELLA ECOLÓGICA

Influencia promedio de cada uno de los habitantes de un país sobre el medio ambiente, en hectáreas globales (gha) por persona.

## ENLACES E INFORMACIÓN

# MEDICIÓN DEL DESARROLLO



### **Country Classification**

World Bank Country and Lending Groups (World Bank)

<https://datahelpdesk.worldbank.org/knowledgebase/articles/906519-world-bank-country-and-lending-groups>



### **Human Development Index (HDI)**

Summary by UNDP (United Nations Development Programme)

<http://hdr.undp.org/en/content/human-development-index-hdi>



### **Happy Planet Index**

The Happy Planet Index measures what matters: sustainable wellbeing for all.

[www.happyplanetindex.org](http://www.happyplanetindex.org)



### **The little data book 2016**

World Development Indicators

<https://openknowledge.worldbank.org/bitstream/handle/10986/23968/9781464808340.pdf?sequence=4&isAllowed=y> (World Bank Group)



### **What is «Gross National Happiness»?**

Explanation in 3 min (Morten Sondergaard)

[www.youtube.com/watch?v=7Zqdqa4YNvI](http://www.youtube.com/watch?v=7Zqdqa4YNvI)

